

個人用インターネットバンキングサービス ワンタイムパスワード（トランザクション認証対応）の取扱い開始について

当金庫では、インターネットバンキングをより安全にご利用いただくため「ワンタイムパスワード（トランザクション認証対応）」の取扱いを開始することとしましたので、内容をご確認のうえ、ご利用いただきますようお願いいたします。

1. 開始日

平成29年3月13日（月）

2. 利用手数料

トランザクション認証対応ソフトウェアトークン

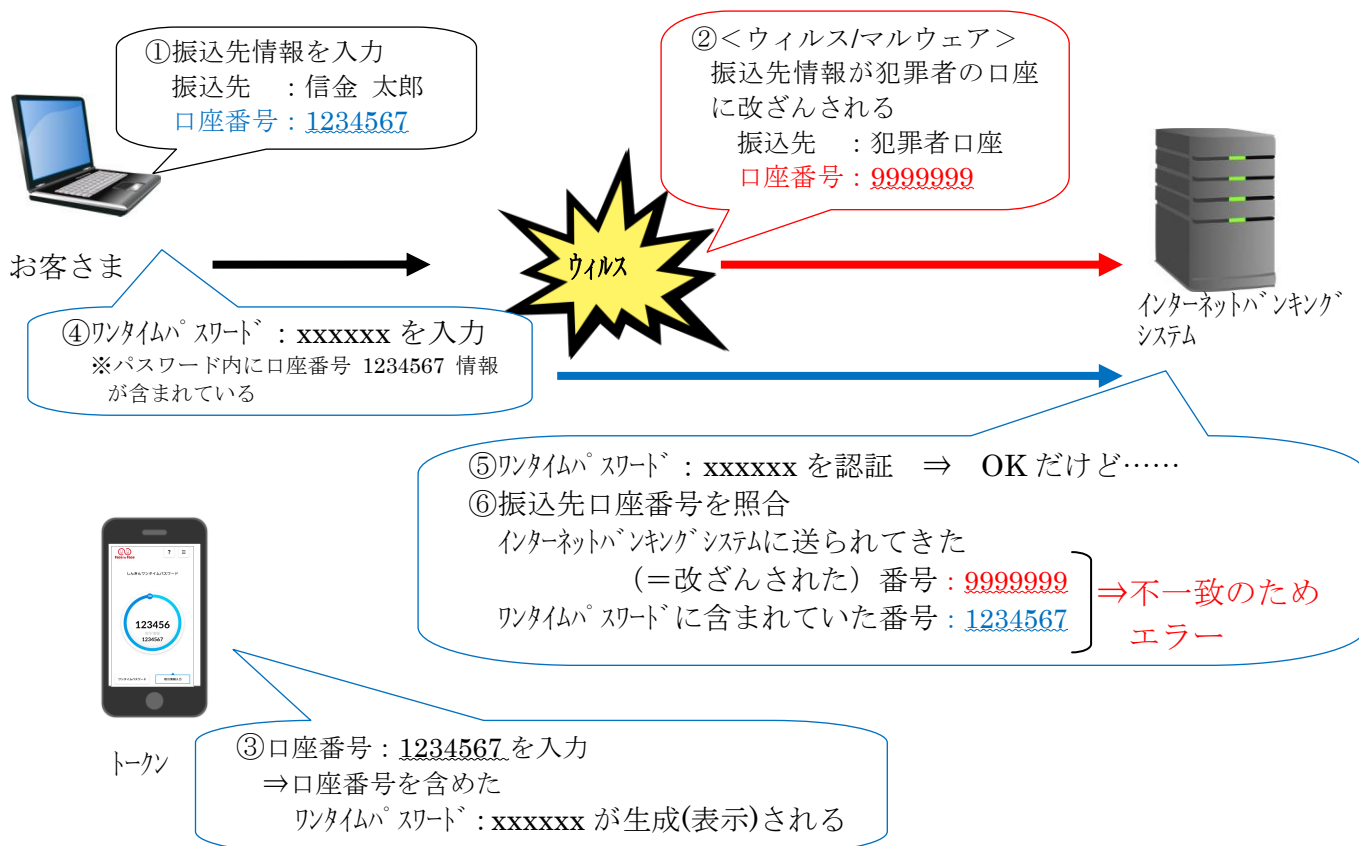
無料

*ソフト（スマホアプリ）のダウンロードの際の通信料はお客様の負担となります。

3. ワンタイムパスワード（トランザクション認証対応）とは

トランザクション認証とは、専用のトークンに振込先の口座番号を入力して生成した「振込先専用のワンタイムパスワード」を用いてお取引を認証するものです。

入力した振込先以外は振込ができないことから、犯罪者がお客様の振込先口座情報を犯罪者の口座情報に書き換えて振込させるという不正取引を防止できます。



4. トランザクション認証の対象取引※1

- ・振込
- ・税金各種料金払込み（オンライン方式※2）



※1 上記以外の取引の認証は、通常のワンタイムパスワードで認証します。

※2 インターネットバンキング上で収納機関番号等を入力して払い込む方式を指します。

5. トークンの種類

ワンタイムパスワード（トランザクション認証対応）のトークンは、ソフトウェアトークンを提供します。

利用方法は、別添資料をご参照ください。

	ソフトウェアトークン (スマートフォンアプリ)
イメージ	
料金	無料
入手方法	スマートフォンに以下のソフトウェアトークンのアプリをダウンロードしてください。 <ul style="list-style-type: none">・iOS の場合 : App Store・Android の場合 : Google Play アプリ名 「しんきん（個人）ワンタイムパスワード」

以上


【別添資料】 トランザクション認証ソフトウェアトークンの利用方法

ソフトウェアトークンはスマートフォン専用です。アプリストアよりインストールしてご利用ください。

1. 入手方法

iOS 端末をご利用の場合は AppStore より、Android 端末をご利用の場合は GooglePlay より、それぞれアプリをご利用のスマートフォンにインストールします。

以下の QR コードを読み取るか、iOS 端末の場合は AppStore、Android 端末の場合は GooglePlay にて「しんきん（個人）ワンタイムパスワード」と検索してインストールしてください。

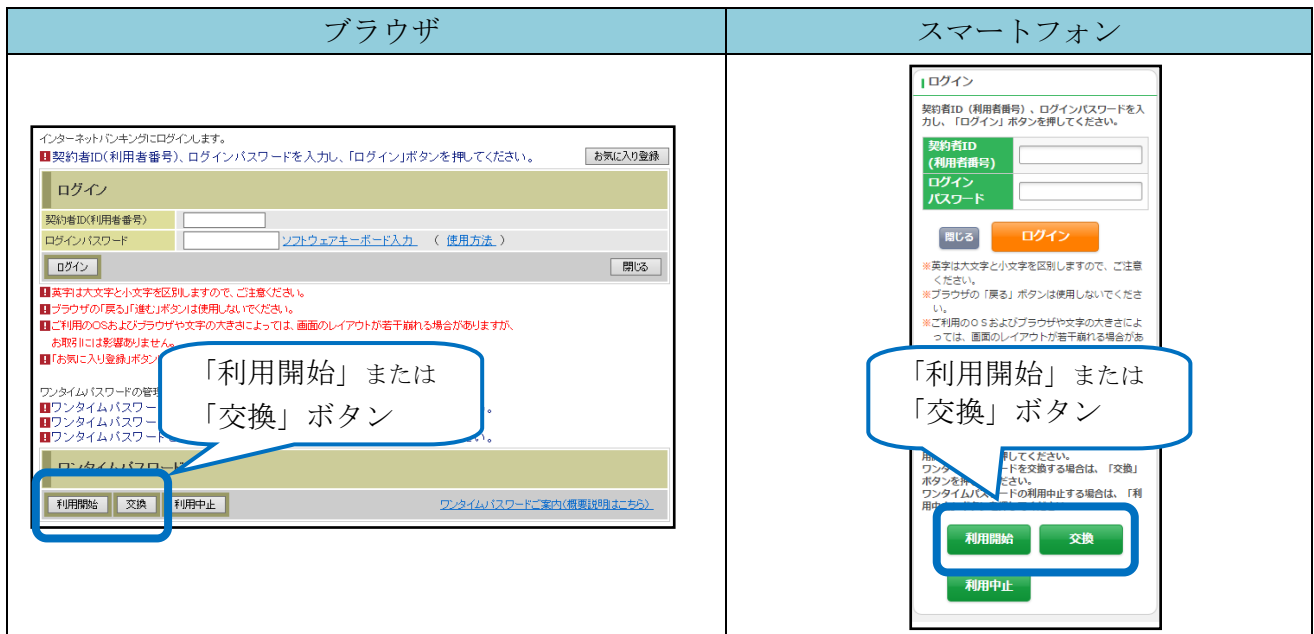
アプリ名称	しんきん（個人）ワンタイムパスワード
アイコン	 信用金庫

入手方法	
<p>iPhone 等 iOS 端末をご利用のお客様 AppStore より入手してください。 (動作環境：iOS8 以上)</p>  <p>QR コード</p> 	<p>Android 端末をご利用のお客様 GooglePlay より入手してください。 (動作環境：Android 4.X 以上)</p>  <p>QR コード</p> 

2. 利用開始方法

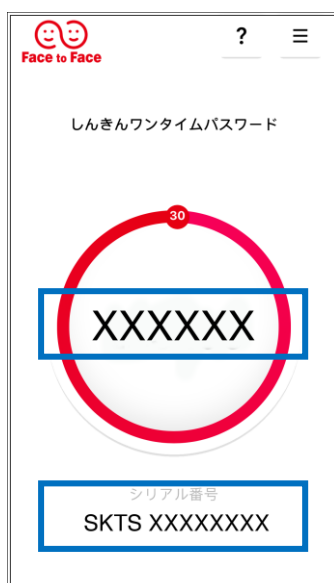
インターネットバンキングでトークンの利用を開始するためには、インターネットバンキングの画面上での操作が必要になります。ログイン画面にある、ワンタイムパスワードの「利用開始」ボタンから進み、利用開始の操作を行ってください。

また、トランザクション認証に対応していないトークンを利用しているお客様は、ログイン画面にあるワンタイムパスワードの「交換」から交換の操作を行ってください。



3. 利用方法

(1) シリアル番号およびワンタイムパスワードの確認方法



【ワンタイムパスワード】

画面中央部に表示されている、6桁の数字です。


【シリアル番号】

画面下部に表示されている、「SKTS～」で始まる12桁の英数字です。

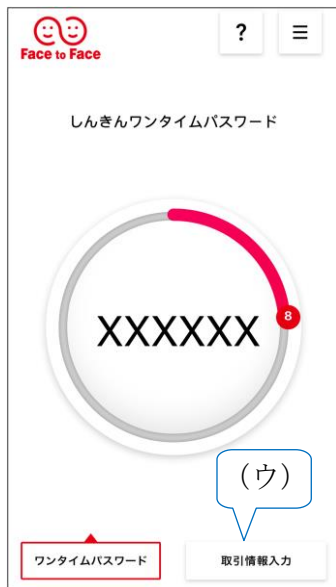
(2) ワンタイムパスワード (トランザクション認証対応) の利用方法

ワンタイムパスワード (トランザクション認証対応) をご利用いただくためには、「モード切替」を実施する必要があります。



(ア)  (メニューボタン) をタップする

(イ) モード切替ボタンをタップする



(ウ) 「取引情報入力」タブをタップする



(エ) 振込先の口座番号 (または払込先の収納機関番号) を入力して「確定」ボタンをタップする



(オ) 表示されたワンタイムパスワードをインターネットバンキングのパスワード入力欄に入力する。

(カ) ワンタイムパスワードを入力する場合は、「ワンタイムパスワード」タブをタップする。

以上